

PRODUCCION B.S.P. AGENCIAS ESPAÑOLAS 2.013 en miles de Euros

MES Enero

Fuente B.S.P.

	INTERNACIONAL				NO CLASIF.	MCO	TOTAL INTERNAC. BRUTA	REEMB. INTERNAC.	TOTAL NAC. BRUTA	REEMB. NAC.	TOTAL PRODUCCION	
	EUROPA	AFRICA	AMERICA	EXTREMO ORIENTE							BRUTA	NETA
TOTAL												
EUROPA												
VTAS TOTAL	56.711	12.560	107.034	27.614	0	3.148	207.068	-13.131	78.052	-1.390	285.120	270.599
INCR.TOTAL	-9	3	-6	1	0	336	-4	3	-17	-37	-8	-9

ACUMULADO


	INTERNACIONAL				NO CLASIF.	MCO	TOTAL INTERNAC. BRUTA	REEMB. INTERNAC.	TOTAL NAC. BRUTA	REEMB. NAC.	TOTAL PRODUCCION	
	EUROPA	AFRICA	AMERICA	EXTREMO ORIENTE							BRUTA	NETA
TOTAL												
EUROPA												
VTAS TOTAL	56.711	12.560	107.034	27.614	0	3.148	207.068	-13.131	78.052	-1.390	285.120	270.599
INCR.TOTAL	-9	3	-6	1	0	336	-4	3	-17	-37	-8	-9

- Vueltrng líquida a través del BSP desde el mes de Julio 08

25/03/2013

1

DGCC/DVE/UPC



PRODUCCION B.S.P. AGENCIAS ESPAÑOLAS 2.013 en miles de Euros

MES FEBRERO

Fuente B.S.P.

	INTERNACIONAL										TOTAL PRODUCCION	
	EUROPA		INTERCONTINENTAL		NO CLASIF.	MCO	TOTAL INTERNAC. BRUTA	REEMB. INTERNAC.	TOTAL NAC. BRUTA	REEMB. NAC.	TOTAL PRODUCCION BRUTA	NETA
TOTAL EUROPA	63.602	12.206	104.565	29.441								
VTAS TOTAL INCR.TOTAL	-11	-13	-14	-16	0	-48	-14	-7	-23	2	-17	-17

ACUMULADO

	INTERNACIONAL										TOTAL PRODUCCION	
	EUROPA		INTERCONTINENTAL		NO CLASIF.	MCO	TOTAL INTERNAC. BRUTA	REEMB. INTERNAC.	TOTAL NAC. BRUTA	REEMB. NAC.	TOTAL PRODUCCION BRUTA	NETA
TOTAL EUROPA	120.313	24.766	211.600	57.056								
VTAS TOTAL INCR.TOTAL	-10	-5	-10	-9	0	9	-9	-2	-20	-16	-13	-13

- Vuelwing líquida a través del BSP desde el mes de Julio 08

25/03/2013



PRODUCCION B.S.P. AGENCIAS ESPAÑOLAS 2.013 en miles de Euros

MES MARZO

Fuente B.S.P.


		INTERNACIONAL																		
		EUROPA		INTERCONTINENTAL			NO CLASIF.		MCO		TOTAL INTERNAC. BRUTA		REEMB. INTERNAC.		TOTAL NAC. BRUTA		REEMB. NAC.		TOTAL PRODUCCION	
		TOTAL	EUROPA	TOTAL	AFRICA	AMERICA	EXTREMO ORIENTE	NO CLASIF.	MCO	INTERNAC. BRUTA	REEMB. INTERNAC.	TOTAL NAC. BRUTA	REEMB. NAC.	BRUTA	NETA					
VTAS TOTAL	81.222							0	2.449	251.066	-13.348	52.053	-1.748	303.119	288.024					
INCR. TOTAL	-21							0	-15	-19	-24	-33	-33	-22	-22					

ACUMULADO

		INTERNACIONAL																		
		EUROPA		INTERCONTINENTAL			NO CLASIF.		MCO		TOTAL INTERNAC. BRUTA		REEMB. INTERNAC.		TOTAL NAC. BRUTA		REEMB. NAC.		TOTAL PRODUCCION	
		TOTAL	EUROPA	TOTAL	AFRICA	AMERICA	EXTREMO ORIENTE	NO CLASIF.	MCO	INTERNAC. BRUTA	REEMB. INTERNAC.	TOTAL NAC. BRUTA	REEMB. NAC.	BRUTA	NETA					
VTAS TOTAL	222.628							0	7.736	719.688	-40.481	159.046	-5.696	878.735	832.557					
INCR. TOTAL	-14							0	0	-13	-11	-28	-22	-16	-16					

- Vueltrng líquida a través del BSP desde el mes de Julio 08

22/05/2013



PRODUCCION B.S.P. AGENCIAS ESPAÑOLAS 2.013 en miles de Euros

MES ABRIL

Fuente B.S.P.


	INTERNACIONAL				NO CLASIF.	MCO	TOTAL INTERNAC. BRUTA	REEMB. INTERNAC.	TOTAL NAC. BRUTA	REEMB. NAC.	TOTAL PRODUCCION	
	EUROPA	AFRICA	AMERICA	EXTREMO ORIENTE							BRUTA	NETA
TOTAL												
EUROPA												
VTAS TOTAL	86.324	15.665	130.392	44.444	0	4.682	281.507	-14.725	65.848	-1.592	347.355	331.038
INCR.TOTAL	0	9	0	33	0	121	5	-12	5	-19	5	6

ACUMULADO

	INTERNACIONAL				NO CLASIF.	MCO	TOTAL INTERNAC. BRUTA	REEMB. INTERNAC.	TOTAL NAC. BRUTA	REEMB. NAC.	TOTAL PRODUCCION	
	EUROPA	AFRICA	AMERICA	EXTREMO ORIENTE							BRUTA	NETA
TOTAL												
EUROPA												
VTAS TOTAL	308.952	58.586	482.925	138.315	0	12.418	1.001.195	-55.206	224.894	-7.288	1.226.089	1.163.595
INCR.TOTAL	-10	-6	-10	0	0	26	-8	-11	-20	-21	-11	-11

- Vuelto ligada a través del BSP desde el mes de Julio 08

21/05/2013



PRODUCCION B.S.P. AGENCIAS ESPAÑOLAS 2.013 en miles de Euros

MES MAYO

Fuente B.S.P.

	INTERNACIONAL											
	EUROPA		INTERCONTINENTAL		NO CLASIF.	MCO	TOTAL INTERNAC. BRUTA	REEMB. INTERNAC.	TOTAL NAC. BRUTA		TOTAL PRODUCCION	
TOTAL EUROPA	AFRICA	TOTAL AMERICA	EXTREMO ORIENTE	AFRICA					AMERICA	REEMB. NAC.	BRUTA	NETA
VTAS TOTAL	93.811	15.940	136.753	36.834	0	3.366	286.705	-14.067	69.889	-1.548	356.594	340.979
INCR.TOTAL	-9	-4	-11	-6	0	-18	-9	-14	-9	-22	-9	-9

ACUMULADO


	INTERNACIONAL											
	EUROPA		INTERCONTINENTAL		NO CLASIF.	MCO	TOTAL INTERNAC. BRUTA	REEMB. INTERNAC.	TOTAL NAC. BRUTA		TOTAL PRODUCCION	
TOTAL EUROPA	AFRICA	TOTAL AMERICA	EXTREMO ORIENTE	AFRICA					AMERICA	REEMB. NAC.	BRUTA	NETA
VTAS TOTAL	402.763	74.525	619.678	175.149	0	15.784	1.287.900	-69.274	294.783	-8.836	1.582.683	1.504.574
INCR.TOTAL	-10	-5	-10	-2	0	13	-9	-12	-18	-22	-11	-10

- Vueling líquida a través del BSP desde el mes de Julio 08

17/10/2013

1

DGCC/DVE/UPC



PRODUCCION B.S.P. AGENCIAS ESPAÑOLAS 2.013 en miles de Euros

MES JUNIO

Fuente B.S.P.

	INTERNACIONAL						TOTAL PRODUCCION					
	EUROPA	AFRICA	AMERICA	EXTREMO ORIENTE	NO CLASIF.	MCO	TOTAL INTERNAC. BRUTA	REEMB. NAC.	TOTAL PRODUCCION BRUTA	NETA		
VTAS TOTAL	96.261	17.460	142.064	38.449	0	7.173	301.407	-18.677	68.842	-1.472	370.249	350.099
INCR.TOTAL	-8	-6	-8	-4	0	126	-6	13	-17	-29	-8	-9

ACUMULADO

	INTERNACIONAL						TOTAL PRODUCCION					
	EUROPA	AFRICA	AMERICA	EXTREMO ORIENTE	NO CLASIF.	MCO	TOTAL INTERNAC. BRUTA	REEMB. NAC.	TOTAL PRODUCCION BRUTA	NETA		
VTAS TOTAL	499.024	91.986	761.742	213.598	0	22.957	1.589.307	-87.950	363.625	-10.308	1.952.932	1.854.673
INCR.TOTAL	-10	-5	-10	-2	0	34	-8	-7	-18	-23	-10	-10

- Vueltrng líquida a través del BSP desde el mes de Julio 08

17/10/2013

1

DGCC/DVE/UPC



PRODUCCION B.S.P. AGENCIAS ESPAÑOLAS 2.013 en miles de Euros

MES JULIO

Fuente B.S.P.


	INTERNACIONAL						TOTAL PRODUCCION BRUTA	NETA				
	EUROPA TOTAL	AFRICA	INTERCONTINENTAL TOTAL	AMERICA	EXTREMO ORIENTE	NO CLASIF.						
VTAS TOTAL	97.588	18.147	139.814	40.598	0	1.553	297.700	-20.067	65.149	-1.656	362.849	341.126
INCR.TOTAL	9	0	4	9	0	-42	5	27	-5	-16	3	2

ACUMULADO

	INTERNACIONAL						TOTAL PRODUCCION BRUTA	NETA				
	EUROPA TOTAL	AFRICA	INTERCONTINENTAL TOTAL	AMERICA	EXTREMO ORIENTE	NO CLASIF.						
VTAS TOTAL	596.612	110.133	901.557	254.196	0	24.510	1.887.008	-108.017	428.773	-11.964	2.315.781	2.195.800
INCR.TOTAL	-7	-4	-8	0	0	24	-6	-2	-16	-22	-8	-8

- Venta líquida a través del BSP desde el mes de Julio 08

17/10/2013



PRODUCCION B.S.P. AGENCIAS ESPAÑOLAS 2.013 en miles de Euros

MES AGOSTO

Fuente B.S.P.


	INTERNACIONAL				NO CLASIF.	MCO	TOTAL INTERNAC. BRUTA	REEMB. INTERNAC.	TOTAL NAC. BRUTA	REEMB. NAC.	TOTAL PRODUCCION	
	EUROPA TOTAL	AFRICA	AMERICA	EXTREMO ORIENTE							BRUTA	NETA
VTAS TOTAL	65.201	13.199	98.438	28.566	0	2.116	207.520	-9.673	40.041	-831	247.561	237.057
INCR.TOTAL	-5	-2	-7	2	0	44	-5	-9	-12	-32	-6	-6

ACUMULADO

	INTERNACIONAL				NO CLASIF.	MCO	TOTAL INTERNAC. BRUTA	REEMB. INTERNAC.	TOTAL NAC. BRUTA	REEMB. NAC.	TOTAL PRODUCCION	
	EUROPA TOTAL	AFRICA	AMERICA	EXTREMO ORIENTE							BRUTA	NETA
VTAS TOTAL	661.813	123.332	999.995	282.763	0	26.626	2.094.528	-117.690	468.814	-12.795	2.563.342	2.432.856
INCR.TOTAL	-7	-4	-8	0	0	25	-6	-3	-16	-23	-8	-8

- Vueling líquida a través del BSP desde el mes de Julio 08

17/10/2013



PRODUCCION B.S.P. AGENCIAS ESPAÑOLAS 2.013 en miles de Euros

MES SEPTIEMBRE

Fuente B.S.P.

	INTERNACIONAL				NO CLASIF.	MCO	TOTAL INTERNAC. BRUTA	REEMB. INTERNAC.	TOTAL NAC. BRUTA	REEMB. NAC.	TOTAL PRODUCCION	
	EUROPA	AFRICA	AMERICA	EXTREMO ORIENTE							BRUTA	NETA
TOTAL												
EUROPA												
VTAS TOTAL	82.397	14.627	128.955	35.498	0	4.028	265.506	-13.864	58.322	-1.160	323.827	308.803
INGR.TOTAL	1	0	7	12	0	35	6	0	-5	-23	3	4

ACUMULADO

	INTERNACIONAL				NO CLASIF.	MCO	TOTAL INTERNAC. BRUTA	REEMB. INTERNAC.	TOTAL NAC. BRUTA	REEMB. NAC.	TOTAL PRODUCCION	
	EUROPA	AFRICA	AMERICA	EXTREMO ORIENTE							BRUTA	NETA
TOTAL												
EUROPA												
VTAS TOTAL	744.210	137.959	1.128.950	318.260	0	30.654	2.360.033	-131.554	527.136	-13.956	2.887.169	2.741.660
INGR.TOTAL	-6	-4	-7	1	0	26	-5	-3	-15	-23	-7	-7

* Vueling líquida a través del BSP desde el mes de Julio 08

17/10/2013

1

DGCC/DVE/UPC



PRODUCCION B.S.P. AGENCIAS ESPAÑOLAS 2.013 en miles de Euros

MES OCTUBRE

Fuente B.S.P.

	EUROPA		INTERCONTINENTAL		NO CLASIF.	MCO	TOTAL INTERNAC. BRUTA	REEMB. INTERNAC.	TOTAL NAC. BRUTA	REEMB. NAC.	TOTAL PRODUCCION	
	TOTAL EUROPA	AFRICA	TOTAL AMERICA	EXTREMO ORIENTE							BRUTA	NETA
VTAS TOTAL	71.884	14.157	133.701	36.965	0	4.082	260.788	-17.209	99.395	-1.414	360.183	341.560
INCR.TOTAL	2	-6	6	8	0	173	5	-1	0	-23	4	4

ACUMULADO

	EUROPA		INTERCONTINENTAL		NO CLASIF.	MCO	TOTAL INTERNAC. BRUTA	REEMB. INTERNAC.	TOTAL NAC. BRUTA	REEMB. NAC.	TOTAL PRODUCCION	
	TOTAL EUROPA	AFRICA	TOTAL AMERICA	EXTREMO ORIENTE							BRUTA	NETA
VTAS TOTAL	710.390	134.757	1.143.902	325.158	0	34.736	2.348.944	-148.764	898.409	-15.370	3.247.353	3.083.219
INCR.TOTAL	-5	-4	-6	-1	0	35	-4	-3	-9	-23	-6	-6

- Vueling líquida a través del BSP desde el mes de Julio 08

25/11/2013



PRODUCCION B.S.P. AGENCIAS ESPAÑOLAS 2.013 en miles de Euros

MES NOVIEMBRE

Fuente B.S.P.

		INTERNACIONAL															
		EUROPA		INTERCONTINENTAL		NO CLASIF.		MCO		TOTAL INTERNAC. BRUTA		TOTAL NAC. BRUTA		REEMB. NAC.		TOTAL PRODUCCION	
		TOTAL EUROPA	AFRICA	TOTAL AMERICA	EXTREMO ORIENTE	NO CLASIF.	MCO	TOTAL INTERNAC. BRUTA	REEMB. INTERNAC.	TOTAL NAC. BRUTA	REEMB. NAC.	TOTAL PRODUCCION BRUTA	NETA				
VTAS TOTAL	69.564	14.736	121.431	31.563	0	4.213	241.507	-15.437	56.135	-1.221	297.642	280.984					
INCR TOTAL	-2	-4	1	11	0	57	2	-8	-7	-34	0	0					

ACUMULADO

		INTERNACIONAL															
		EUROPA		INTERCONTINENTAL		NO CLASIF.		MCO		TOTAL INTERNAC. BRUTA		TOTAL NAC. BRUTA		REEMB. NAC.		TOTAL PRODUCCION	
		TOTAL EUROPA	AFRICA	TOTAL AMERICA	EXTREMO ORIENTE	NO CLASIF.	MCO	TOTAL INTERNAC. BRUTA	REEMB. INTERNAC.	TOTAL NAC. BRUTA	REEMB. NAC.	TOTAL PRODUCCION BRUTA	NETA				
VTAS TOTAL	900.144	169.191	1.399.323	389.333	0	38.948	2.896.940	-164.201	648.055	-16.591	3.544.995	3.364.203					
INCR TOTAL	-5	-4	-5	2	0	37	-3	-3	-13	-24	-5	-5					

- Vuelto líquida a través del BSP desde el mes de Julio 08

25/03/2014



PRODUCCION B.S.P. AGENCIAS ESPAÑOLAS 2.013 en miles de Euros

MES DICIEMBRE

Fuente: B.S.P.

		EUROPA		INTERCONTINENTAL		NO CLASIF.	MCO	TOTAL INTERNAC. BRUTA	REEMB. INTERNAC.	TOTAL NAC. BRUTA	REEMB. NAC.	TOTAL PRODUCCION	
		TOTAL EUROPA	AFRICA	TOTAL AMERICA	EXTREMO ORIENTE							BRUTA	NETA
VTAS TOTAL	47.922			86.903	25.622	0	3.361	175.655	-11.313	36.840	-1.237	212.494	199.944
INCR.TOTAL	7	3	7	18	0	-6	8	-6	-5	-26	6	7	7

ACUMULADO

		EUROPA		INTERCONTINENTAL		NO CLASIF.	MCO	TOTAL INTERNAC. BRUTA	REEMB. INTERNAC.	TOTAL NAC. BRUTA	REEMB. NAC.	TOTAL PRODUCCION	
		TOTAL EUROPA	AFRICA	TOTAL AMERICA	EXTREMO ORIENTE							BRUTA	NETA
VTAS TOTAL	948.067			1.486.226	414.955	0	42.309	3.072.595	-175.514	684.894	-17.828	3.757.489	3.564.147
INCR.TOTAL	-4	-3	-4	3	0	32	-3	-3	-13	-24	-5	-5	-5

- Vueling líquida a través del BSP desde el mes de Julio 08

25/03/2014